



DINSDAG 19 MEI 2026

Welkom bij de **PRIO** releasewebinar

A&O fonds

Gemeenten

Waterschappen

Provincies

Wat komt er met release 26.6 (live vanaf 3 juni), wat staat er op de planning, en hoe gaan we samen door met continu verbeteren.

PROGRAMMA

Agenda

Een korte sessie waarin we je meenemen door wat we binnenkort live brengen en wat daarna op de planning staat.

- 1 De uitdaging**
Wat we tegenkomen in de praktijk — herkenbaar?

- 2 Onze belofte**
Continu verbeteren met eenvoudig inzicht en betrokkenheid

- 3 Release 26.6 — live vanaf 3 juni**
Klanttevredenheid & Gebruikersbeheer

- 4 Vragen over de release**
Even ruimte om vragen op te halen

- 5 Afsluiting — een blik vooruit**
Contentbeheer en Continue RI&E


DE UITDAGING

Herkenbaar?


Wat we steeds weer tegenkomen bij organisaties die met de RI&E aan de slag moeten.



Het moet **eenvoudiger**



Ik heb niet de juiste
inzichten



De organisatie is niet
betrokken



RI&E die **eens per jaar**
uit de kast komt

ONZE BELOFTE

Van verplicht nummer naar **continu verbeteren.**

Eenvoud, inzicht en betrokkenheid. Eén platform, één partner.

Eenvoud

Inzicht

Betrokken

HOE WERKT PRIO?

Gebouwd voor mensen die er niet dagelijks in werken

Eén opbouw. Eén leesrichting. Overal een overlay die het uitlegt.

The screenshot shows the PRIO application interface with a dark blue header and a sidebar. Three callout boxes are overlaid on the main content area:

- Organisiestroom:** Selecteer de boom om te onderdelen je rechts ziet. J direct de data in het
- Plan van Aanpak:** Filter op status, wissel tussen Mijn en ledere groepeer per onderzoek. De overlay (?) legt pagina uit.
- Formulier:** Klik een item aan en bewerk het direct. Alles op dezelfde pagina, zonder navigatie.

The background interface includes a sidebar with icons for navigation, a main content area with a table of items, and a bottom section with a date and a theme.

Koelkast kolfruimte	31-05
---------------------	-------

23-05-2026
Thema
Bedrijfshulpverlening

DEEL 1 · WAT IS ER NIEUW

Nieuwe release · 26.6

Twee grote bouwstenen die direct waarde leveren voor organisaties.

BOUWSTEEN 1

Eenvoud vernieuwd

- ✓ Vernieuwde, duidelijke home-pagina
- ✓ Uitleg op elke pagina
- ✓ Bulkacties via Plan van Aanpak

BOUWSTEEN 2

Gebruikersbeheer vernieuwd

- ✓ Introductie gebruikersbeheer
- ✓ Rollen en rechten op één plek
- ✓ Koppelen rollen aan gebruiker
- ✓ Nieuwe standaardrol 'Raadpleger'

RELEASE 26.6 · LIVE DEMO

Eenvoud vernieuwd

We hebben de applicatie eenvoudiger in gebruik gemaakt met drie verbeteringen — van links naar rechts door de applicatie heen.

<p>1</p> <p>Vernieuwde home-pagina</p> <p>WAT Heldere startpagina met wat voor jou klaarstaat.</p> <p>DEMO Perspectief organisatiebeheerder & uitvoerder.</p> <p>WAARDE Sneller bij wat je nodig hebt.</p>	<p>2</p> <p>Uitleg op elke pagina</p> <p>WAT Contextuele uitleg direct in de applicatie.</p> <p>DEMO Juiste handleiding bij elke pagina.</p> <p>WAARDE Sneller productief, minder helpdeskvragen.</p>	<p>3</p> <p>Bulkacties via Plan van Aanpak</p> <p>WAT Acties op één logische plek: Plan van Aanpak.</p> <p>DEMO Meerdere acties tegelijk afhandelen in bulk.</p> <p>WAARDE Minder klikken, meer tempo in opvolging.</p>
---	--	--

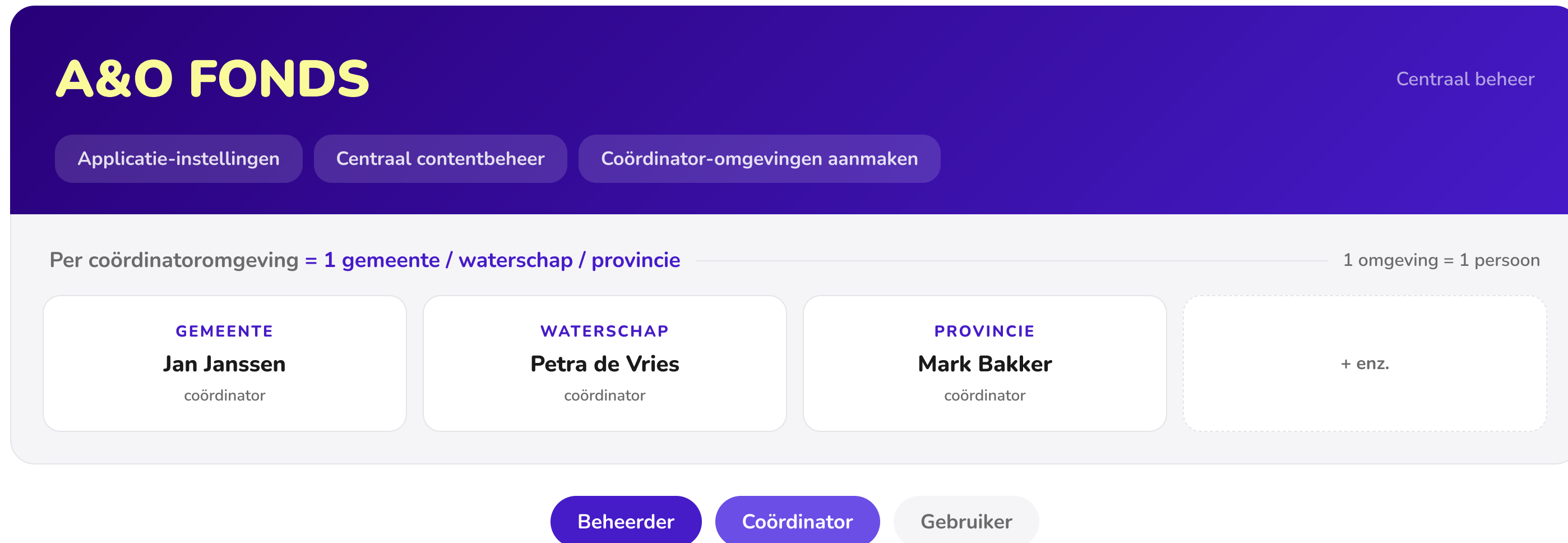
RELEASE 26.6 · SPEERPUNT 2

Gebruikersbeheer

Rollen, rechten en organisatiestructuur beheren op een intuïtieve en logische manier — alles in dezelfde vertrouwde PRIO-interface.

Iedere coördinator een eigen omgeving.

Een omgeving is gekoppeld aan één persoon. Drie vaste rollen, weinig flexibiliteit.



GEBRUIKERSBEHEER · HUIDIGE SITUATIE

Wat knelt?

Vier tekortkomingen die we vaak terugkrijgen.

Versnipperd beheer

Meerdere plekken (oude en nieuwe omgeving) om gebruikers te beheren.

Dubbele accounts

Dubbele accounts nodig om alles te kunnen, bijvoorbeeld beheerder én coördinator.

Beperkt inzicht

Alleen de coördinator heeft inzicht, niemand anders.

Geen draagvlak

Door beperkte rollen ontstaat geen draagvlak in de organisatie.

GEBRUIKERSBEHEER · NIEUWE SITUATIE

Eén applicatie. Afgeschermdde werelden per organisatie.

A&O fonds houdt centrale regie. Iedere organisatie krijgt een eigen afgeschermd deel.

The screenshot displays the A&O FONDS application interface. At the top, the title "A&O FONDS" is shown in yellow on a dark blue background. To the right, the text "Inzicht · over alle organisaties" is visible. Below the title, there is a navigation bar with four buttons: "Huisstijl & applicatie-instellingen", "Centraal contentbeheer", "Overzichten alle organisaties", and "Gebruikersbeheer".

The main content area is divided into two sections. The top section is labeled "Per organisatie = gemeente / waterschap / provincie" and contains a grid of four cards. Each card represents an organization type: "GEMEENTE", "WATERSCHAP", "PROVINCIE", and "+ enz.". Each card has the text "Eigen omgeving" and "+ alle medewerkers". The bottom section is labeled "Eigen overzichten · gebruikersbeheer · content" and contains four buttons: "Organisatiebeheerder", "Contentbeheerder TOEKOMST", "Raadpleger", and "Uitvoerder".

GEBRUIKERSBEHEER · WAT VERANDERT ER VOOR JOU?

Van huidige naar nieuwe rol.

Wat betekent dit voor de mensen die nu in PRIO werken? Hieronder zie je de vertaling.

HUDIGE ROL		NIEUWE ROL(LEN)
Coördinator	→	Organisatiebeheerder + Uitvoerder
Gebruiker	→	Uitvoerder
Vragenlijstbeheerder <small>blijft voorlopig nog bestaan</small>	→	Contentbeheerder <small>TOEKOMST</small>
<small>(geen oude tegenhanger)</small>	→	Raadpleger <small>NIEUW</small>

Eén persoon kan meerdere rollen tegelijk hebben (bijv. organisatiebeheerder én uitvoerder), zodat de aansturing en de uitvoering combineerbaar blijven.

RELEASE 26.6 · LIVE DEMO

Gebruikersbeheer vernieuwd

Vijf onderdelen die de regie teruggeven aan beheerders en organisaties.

<p>1 Gebruikersbeheer</p> <p>WAT Alle gebruikers op één plek beheren.</p> <p>DEMO Toevoegen, wijzigen en uitnodigen van gebruikers — vanuit één centraal overzicht.</p> <p>WAARDE Gebruikers beheren op een eenduidige, eenvoudige manier.</p>	<p>2 Inzage rollen & permissies</p> <p>WAT Inzage in welke rollen er zijn en wat ze mogen.</p> <p>DEMO Per rol een overzicht welke permissies erbij horen. Eenvoudig te exporteren voor audits.</p> <p>WAARDE Volledige transparantie. Iedereen weet wie wat kan. Audits sneller te onderbouwen.</p>	<p>3 Organisatieinstellingen</p> <p>WAT Eigen instellingen per organisatie.</p> <p>DEMO Naam, aantal medewerkers (context RI&E) en onderzoeksinstellingen.</p> <p>WAARDE Iedere organisatie haar eigen vertrouwde plek.</p>	<p>4 Organisatiestructuur</p> <p>WAT Locaties, afdelingen en teams vormgeven.</p> <p>DEMO Hiërarchische boomstructuur eenvoudig opbouwen en aanpassen.</p> <p>WAARDE Aansluiten op hoe de organisatie écht in elkaar zit.</p>	<p>5 Raadpleger</p> <p>WAT Nieuwe standaardrol voor wie alleen wil meekijken.</p> <p>DEMO Toegang geven zonder wijzigrechten — veilig delen.</p> <p>WAARDE Meer mensen meekijken, groter draagvlak.</p>
---	---	--	--	--

GEBRUIKERSBEHEER · WAT LEVERT HET OP?

Regie waar regie hoort.

Drie directe winsten, plus een stevig fundament voor wat komt.

Alles op één plek

Geen dubbele accounts of switchen tussen oud en nieuw. Alle beheer in de nieuwe PRIO-interface.

Eigen regie per organisatie

Iedere organisatie beheert haar eigen mensen, rollen en structuur. Beheerders worden ontlast.

Meer draagvlak

Van Raadpleger tot organisatiebeheerder. Meer mensen kunnen meekijken, meedoen en bijdragen.

HET FUNDAMENT



De basis voor de doorontwikkeling van PRIO.

Met dit vernieuwde gebruikersbeheer leggen we het technische fundament onder de hele applicatie. Functionaliteit die voorheen niet mogelijk was, kunnen we nu wél bouwen. Denk aan het nieuwe **contentbeheer** en de **continue RI&E** die straks op deze basis voortbouwen, met de nieuwe permissies en flexibiliteit die dit mogelijk maakt.

TUSSENMOMENT

Vragen over de **release**?

Even een moment om stil te staan bij wat je net hebt gezien. Wat is er onduidelijk, wat zou je verder willen weten?



IN DE CHAT
Stel je vraag via Teams



OF HARDOP
Microfoon aan en stellen maar

DEEL 2 · STRAKS

Wat staat er op de planning?

Twee grote initiatieven die de manier waarop je met PRIO werkt fundamenteel verbeteren.

ROADMAP · INITIATIEF 1

Continue **RI&E**

Van verplichting naar doorlopende verbetermotor — met AI als hulpmiddel, niet als vervanger.

WAT MAAKT DIT ANDERS?

Van oud naar nieuw

Lineair proces → **Volledig doorlopende RI&E**

Geen inzicht in RI&E onderzoek → **Altijd inzicht in jouw RI&E-dossier**

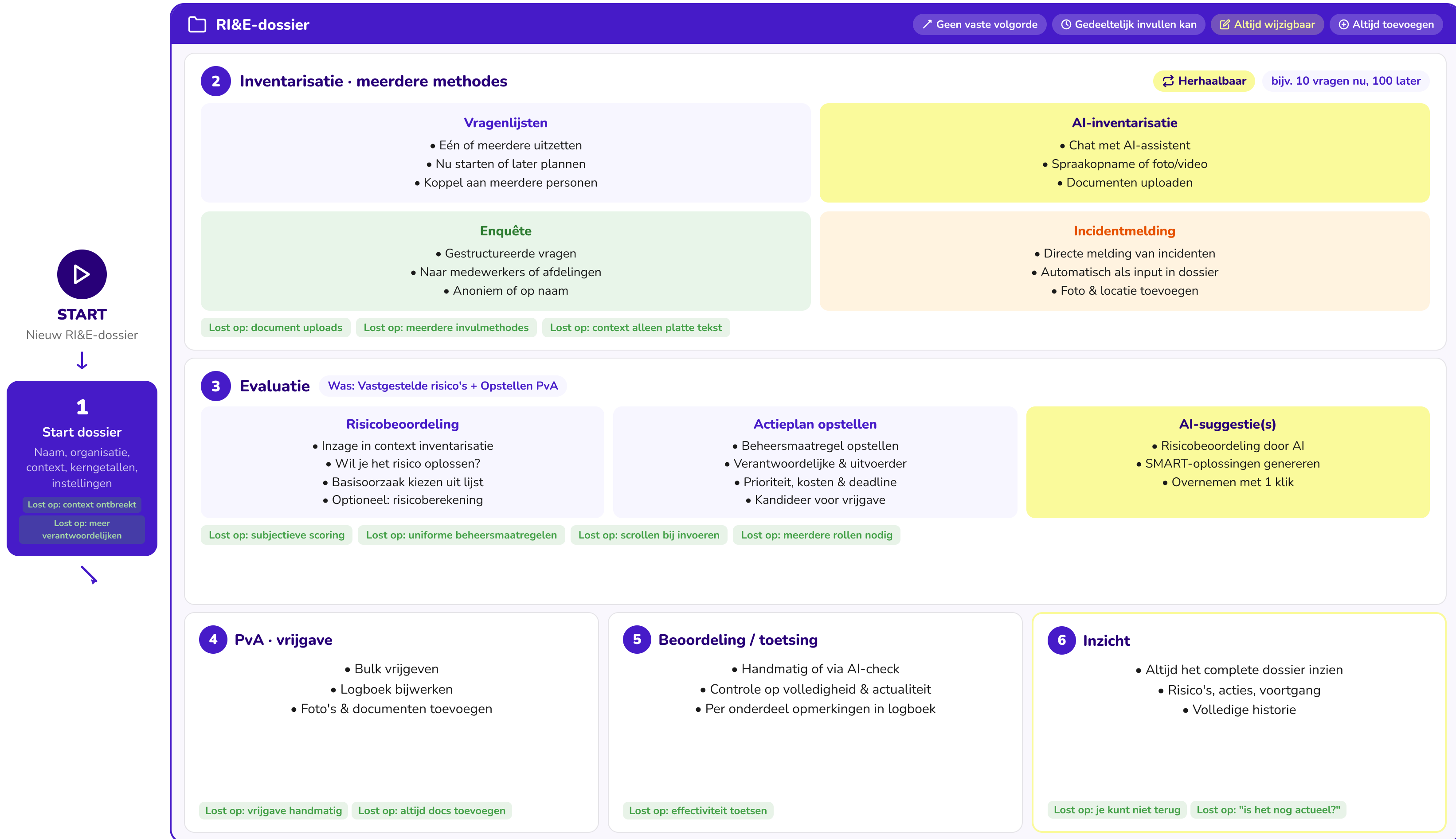
Alleen vragenlijsten → **Multimodale risico-inventarisatie**

Passieve tool → **AI-gestuurd verbeterplatform**

Jaarlijkse verplichting → **Real-time inzicht en actie**

HET IDEALE PROCES · VERDIEPING

Dynamic Case Management: één dossier, alle stappen



START

Nieuw RI&E-dossier




1

Start dossier

Naam, organisatie, context, kerngetallen, instellingen

Lost op: context ontbreekt

Lost op: meer verantwoordelijken



PERIODIEK



1 notificatie alle dossiers

Wekelijks, maandelijks of per kwartaal

Nu via e-mail

Toekomst: ook via andere kanalen

Lost op: reminders werken niet

CONTINUE RI&E MET AI

De toekomst **in actie**



Klik of druk spatie om af te spelen

ROADMAP · CONTENTBEHEER

Contentbeheer komt eraan.

Eigen vragen, eigen maatwerk, eigen tempo — beheer over de inhoud van de RI&E op de plek waar het hoort: bij de organisatie zelf.

▶ OP DE VOLGENDE SLIDE ZIE JE EEN KORTE VIDEO

ROADMAP · CONTENTBEHEER

Contentbeheer **in actie**



Klik of druk spatie om af te spelen

TOT SLOT

Bedankt voor jullie aandacht.

PRIO blijft groeien — door wat jullie aanleveren, door wat we samen bouwen.

Vragen? Reactie? We horen het graag.

Tot de volgende releasewebinar.

PRIO. KMO SOLUTIONS · RELEASE 26.6 · A&O FONDS · 19 MEI 2026